

Concepto	2019	2018	Concepto	2019	2018
Flujos de Efectivo de las Actividades de Operación			Flujos de Efectivo de las Actividades de Inversión		
Origen	\$248,002.47	\$744,004.92	Origen	\$0.00	\$3,073.75
Impuestos	\$0.00	\$0.00	Bienes Inmuebles, Infraestructura y Construcciones en Proceso	\$0.00	\$0.00
Cuotas y Aportaciones de Seguridad Social	\$0.00	\$0.00	Bienes Muebles	\$0.00	\$0.00
Contribuciones de Mejoras	\$0.00	\$0.00	Otros	\$0.00	\$3,073.75
Derechos	\$0.00	\$0.00	Aplicacion	\$4,799.04	\$17,442.02
Productos	\$2.47	\$4.92	Bienes Inmuebles, Infraestructura y Construcciones en Proceso	\$0.00	\$0.00
Aprovechamientos	\$0.00	\$0.00	Bienes Muebles	\$0.00	\$17,240.00
Ingresos por Venta de Bienes y Prestación de Servicios	\$0.00	\$0.00	Otras Aplicaciones de Inversión	\$4,799.04	\$202.02
Participaciones, Aportaciones, Convenios, Incentivos Derivados de la Colaboración Fiscal y Fondos Distintos de Aportaciones	\$0.00	\$0.00	Aplicación	-\$4,799.04	-\$14,368.27
Transferencias, Asignaciones, Subsidios y Subvenciones, y Pensiones y Jubilaciones	\$248,000.00	\$744,000.00	Servicios Personales	\$193,496.36	\$568,960.10
Otros Origenes de Operación	\$0.00	\$0.00	Flujo de Efectivo de las Actividades de Financiamiento		
Aplicación	\$213,825.61	\$677,638.51	Origen	\$535.08	\$4,312.16
Materiales y Suministros	\$799.00	\$8,799.21	Endeudamiento Neto	\$0.00	\$0.00
Servicios Generales	\$19,530.25	\$90,928.53	Interno	\$0.00	\$0.00
Transferencias Internas y Asignaciones al Sector Público	\$0.00	\$0.00	Externo	\$0.00	\$0.00
Transferencias al Resto del Sector Público	\$0.00	\$0.00	Otros OrÃ-genes de Financiamiento	\$535.08	\$4,312.16
Subsidios y Subvenciones	\$0.00	\$0.00	AplicaciÃ³n	\$0.00	\$0.00
Ayudas Sociales	\$0.00	\$5,876.92	Servicios de la Deuda	\$0.00	\$0.00
Pensiones y Jubilaciones	\$0.00	\$0.00	Interno	\$0.00	\$0.00
Transferencias a Fideicomisos, Mandatos y Contratos AnÃ-logos	\$0.00	\$0.00	Externo	\$0.00	\$0.00
Transferencias a la Seguridad Social	\$0.00	\$0.00			
Donativos	\$0.00	\$0.00			
Transferencias al Exterior	\$0.00	\$0.00			
Participaciones	\$0.00	\$0.00			



Instituto Municipal de la Mujer Jalacingo
Estado de Flujos de Efectivo
Del mes de Abril de 2019





Aportaciones	\$0.00	\$0.00		
Convenios	\$0.00	\$0.00	Otras Aplicaciones de Financiamiento	\$0.00 \$0.00
Otras Aplicaciones de Operación	\$0.00	\$3,073.75	Flujos Netos de Efectivo por Actividades de Financiamiento	\$535.08 \$4,312.16
Flujos Netos de Efectivo por Actividades de Operación	\$34,176.86	\$66,366.41		
			Incremento/Disminución Neta en el Efectivo y Equivalentes al Efectivo	\$29,912.90 \$56,310.30
			Efectivo y Equivalentes al Efectivo al Inicio del Ejercicio	\$56,310.30 \$0.00
			Efectivo y Equivalentes al Efectivo al Final del Ejercicio	\$86,223.20 \$56,310.30

Bajo protesta de decir verdad declaramos que los Estados Financieros y sus Notas son razonablemente correctos y responsabilidad del emisor




LIC. JOSE LUIS CORTES MURRIETA
PRESIDENTE MUNICIPAL



H. AYUNTAMIENTO
CONSTITUCIONAL
JALACINGO, VER.
2018-2021


C. MARIA EMMA HERNÁNDEZ CILO
COMISIÓN DE EQUIDAD DE GENERO


REGIDOR TERCERO
H. AYUNTAMIENTO
CONSTITUCIONAL
JALACINGO, VER.
2018-2021

ORGANO DE VIGILANCIA


TESORERIA
H. AYUNTAMIENTO
CONSTITUCIONAL
JALACINGO, VER.
2018-2021


TERESA DE JESUS BALTAZAR MONTES
TESORERA MUNICIPAL


L.C. MARIA DEL ROSARIO RUIZ PEREZ
CONTRALOR INTERNO MUNICIPAL


LIC. OFELIA CHINO HERNANDEZ
DIRECTORA DEL INSTITUTO


INSTITUTO
MUNICIPAL
DE LA MUJER
JALACINGO, VER.
2018-2021


PIF. MARIA SELENE MURRIETA SERRANO
TESORERA DEL INSTITUTO